

### Popis pracovního postupu

#### Jazykové prostředky

spisovná čeština  
dějová slovesa např. nalít, běhat, skákat...  
tvary sloves 1. os. č. mn. zp. ozn. např. nalijeme  
2. os. č. mn. zp. rozk. např. nalijte  
podstatná jména  
příslovce času  
**!NEOPAKUJEME STEJNÁ SLOVA!**

### Popis pracovního postupu

#### slouží jako návod

úvod – pomůcky, potřeby  
stať – činnosti v pořadí, ve kterém  
jsou prováděny  
závěr – výsledek postupu

Vytvoř další alespoň čtyři věty, kde lze místo slovesa **UDĚLAT** použít výstižnější sloveso.

**Udělal** ptačí budku.      *vyrobil*                      Maminka **udělala** dort.      *upekla*

---

---

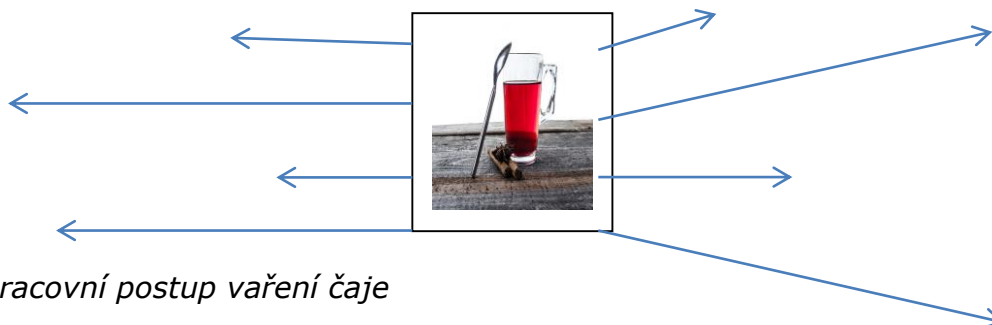
---

---

---

---

Napiš 8 sloves vhodných k popisu vaření čaje



Napiš pracovní postup vaření čaje

---

---

---

---

---

---

---

---

---

---

**Popis pracovního postupu**

*Jazykové prostředky*







spisovná čeština  
 aktivní slovesa – nalít, běhat, skákat...  
 slovesa ve tvaru: my teď (1. os. č. mn. zp. ozn.) nalijeme  
 vy teď (2. os. č. mn. zp. rozk.) nalijte  
 podstatná jména

**Popis pracovního postupu**

*návod*

úvod – pomůcky, potřeby  
 stať – činnosti v pořadí, ve kterém jsou prováděny  
 závěr – výsledek postupu

Doplň tabulku:

<i>Slovesa – my teď' ...</i>		<i>Podstatná jména</i>		
<i>nalít</i>				
<i>připravit</i>				
<i>uvařit</i>				
<i>zamíchat</i>				
<i>přidat</i>				

Označ 4 spojení pro popis vaření čaje

- nalít vodu
- opláchnout pod vodou
- osladit



- dát vařit
- zalít čaj
- nakrájet na kostky

Napiš pracovní postup vaření čaje – doplň podstatná jména a 4 spojení (slovesa ve tvaru – my teď'...).

Nejprve \_\_\_\_\_ do K \_ \_ \_ \_ \_ a \_\_\_\_\_.

Mezitím si připravíme \_\_ N \_\_, do kterého vložíme \_\_ J podle chuti.

Když se voda uvaří, \_\_\_\_\_ v hrnku a promícháme. Pak \_\_\_\_\_

\_\_ \_\_ \_\_ EM nebo \_\_ \_\_ EM. Nakonec přidáme \_\_ I \_\_ \_\_ \_\_. Hotový čaj

zamícháme a podáváme třeba s kouskem koláče.

*Autorem materiálu a všech jeho částí, není-li uvedeno jinak, je Mgr. L. Gregoríková.*

*Dostupné z Metodického portálu www.rvp.cz, ISSN: 1802-4785.*

*Provozuje Národní ústav pro vzdělávání, školské poradenské zařízení a zařízení pro další vzdělávání pedagogických pracovníků (NÚV).*

### Popis pracovního postupu

#### Jazykové prostředky







spisovná čeština  
 aktivní slovesa – nalít, běhat, skákat...  
 slovesa ve tvaru: my teď (1. os. č. mn. zp. ozn.) nalijeme  
 vy teď (2. os. č. mn. zp. rozk.) nalijte  
 podstatná jména

### Popis pracovního postupu

#### návod

úvod – pomůcky, potřeby  
 stať – činnosti v pořadí, ve kterém jsou prováděny  
 závěr – výsledek postupu

Doplň tabulku:


Slovesa – my teď...		Podstatná jména		
nalít	<b>nalijeme</b>	 <b>KONVICE</b>	 <b>MED</b>	 <b>CUKR</b>
připravit	<b>připravíme</b>			
uvařit	<b>uvaříme</b>	 <b>CITRON</b>	 <b>ČAJ</b>	 <b>HRNEK</b>
zamíchat	<b>zamícháme</b>			
přidat	<b>přidáme</b>			

Označ 4 spojení pro popis vaření čaje.

nalít vodu

opláchnout pod vodou

osladit



dát vařit

zalít čaj

nakrájet na kostky

Napiš pracovní postup vaření čaje – doplň podstatná jména a 4 spojení (slovesa ve tvaru – my teď...).

Nejprve nalijeme vodu do KONVICE a dáme vařit.

Mezitím si připravíme HRNEK, do kterého vložíme ČAJ podle chuti.

Když se voda uvaří, zalijeme čaj v hrnku a promícháme. Pak osladíme

CUKR EM nebo MEDEM. Nakonec přidáme CITRON. Hotový čaj

zamícháme a podáváme třeba s kouskem koláče.

Autorem materiálu a všech jeho částí, není-li uvedeno jinak, je Mgr. L. Gregoríková.

Dostupné z Metodického portálu [www.rvp.cz](http://www.rvp.cz), ISSN: 1802-4785.

Provozuje Národní ústav pro vzdělávání, školské poradenské zařízení a zařízení pro další vzdělávání pedagogických pracovníků (NÚV).

PRACOVNÍ POSTUP – SKUPINOVÁ PRÁCE – KARTY

Oblíbeným vánočním jídlem byl černý kuba.

Ve vodě se uvařily zvlášť krupky a zvlášť sušené houby.

Připravené houby se nadrobno nakrájely a smíchaly s krupkami.

K tomu se přidala osmažená cibule, česnek utřený se solí a trocha pepře.

Vše se promíchalo, vložilo do vymaštěného pekáče a zapeklo.

## **Zdroje obrázků:**

[cit. 2016-07-08]. Dostupný pod licencí Public domain na WWW:

<<https://pixabay.com/cs/%C4%8Daj-poh%C3%A1r-porcovan%C3%BD-%C4%8Daj-d%C5%BEb%C3%A1nek-314673/>>

<<https://pixabay.com/cs/n%C3%A1poj-kontejner-kuchyn%C4%9B-konvice-1300298/>>

<<https://pixabay.com/cs/porcovan%C3%BD-%C4%8Daj-%C4%8Daj-pytel-drink-549799/>>

<<https://pixabay.com/cs/poh%C3%A1r-k%C3%A1va-n%C3%A1poj-keramick%C3%BD-hork%C3%A9-156743/>>

<<https://pixabay.com/cs/citron-ovoce-%C5%BElut%C3%A1-citrus-vitam%C3%ADn-756390/>>

<<https://pixabay.com/cs/kostkov%C3%BD-cukr-cukr-kostky-b%C3%ADl%C3%A1-549096/>>

<<https://pixabay.com/cs/med-sklo-sklenice-medu-mil%C3%A9-v%C4%8Dela-156826/>>

*Autorem materiálu a všech jeho částí, není-li uvedeno jinak, je Mgr. L. Gregoríková.*

*Dostupné z Metodického portálu [www.rvp.cz](http://www.rvp.cz), ISSN: 1802-4785.*

*Provozuje Národní ústav pro vzdělávání, školské poradenské zařízení a zařízení pro další vzdělávání pedagogických pracovníků (NÚV).*