


Vašík a výtah



- sčítání a odčítání do 10

Autorem materiálu a všech jeho částí, není-li uvedeno jinak, je Pavlína Hublová.

Dostupné z Metodického portálu www.rvp.cz, ISSN: 1802-4785.

Provozuje Národní ústav pro vzdělávání, školské poradenské zařízení a zařízení pro další vzdělávání pedagogických pracovníků (NÚV).

Umístěte číslice 1 - 10 podle šipek. Žáci pracují na lavicích s kartami s čísly.

8

4

10

5

7

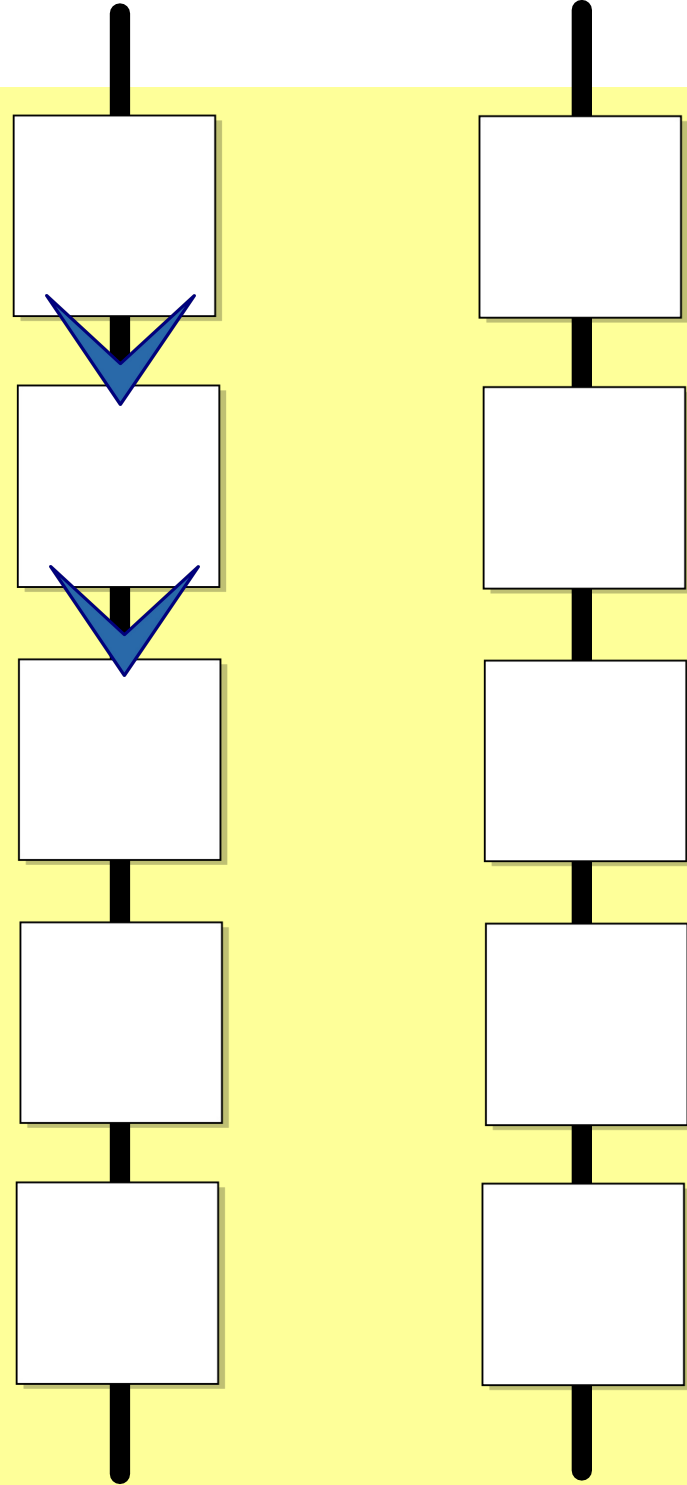
6

3

2

9

1



Umístěte číslice 1 - 10 podle šipek. Žáci pracují na lavicích s kartami s čísly.

8

4

10

5

7

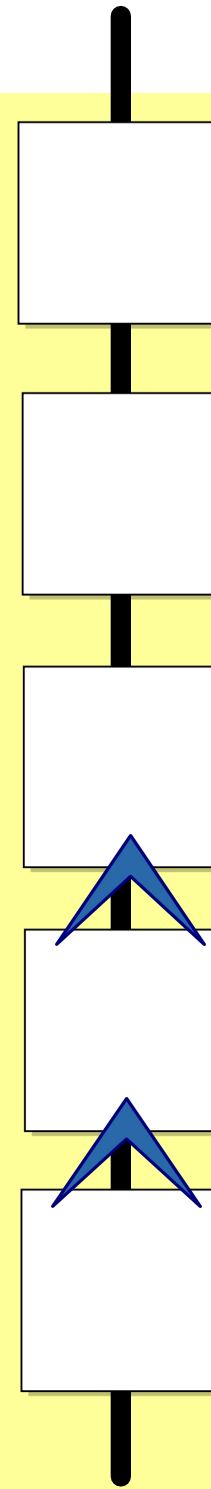

6

3

2

9

1



Dopíšte chybějící číslice. Žáci pracují na lavicích s kartami s čísly.

1
2

6
7

9
8

4
3

Postupně odkrývejte úkoly. Žáci říkají řešení ústně, kontrolu provádí zapsáním příkladu.

Vašík nastoupil do výtahu ve 4. patře.




Postupně odkryvejte úkoly. Žáci říkají řešení ústně, kontrolu provádí zapsáním příkladu.

Vašík nastoupil do výtahu v 5. patře.



Vymýšlejte svá zadání. Do červeného pole napište číselcí patro, ze kterého Vašík vyjíždí.
Zapisujte příklady.





Zdroje obrázků pod licencí Public domain [cit. 2013-02-05]:

<http://www.clker.com/clipart-145705.html>

<http://www.clker.com/clipart-boyi.html>

<http://www.clker.com/clipart-4767.html>

<http://www.clker.com/clipart-blue-arrow-up.html>

Ostatní grafické prvky jsou součástí SW Open Sancoré, verze 2.0.

Použito 5. 2. 2013