

Popis materiálu a jeho využití:

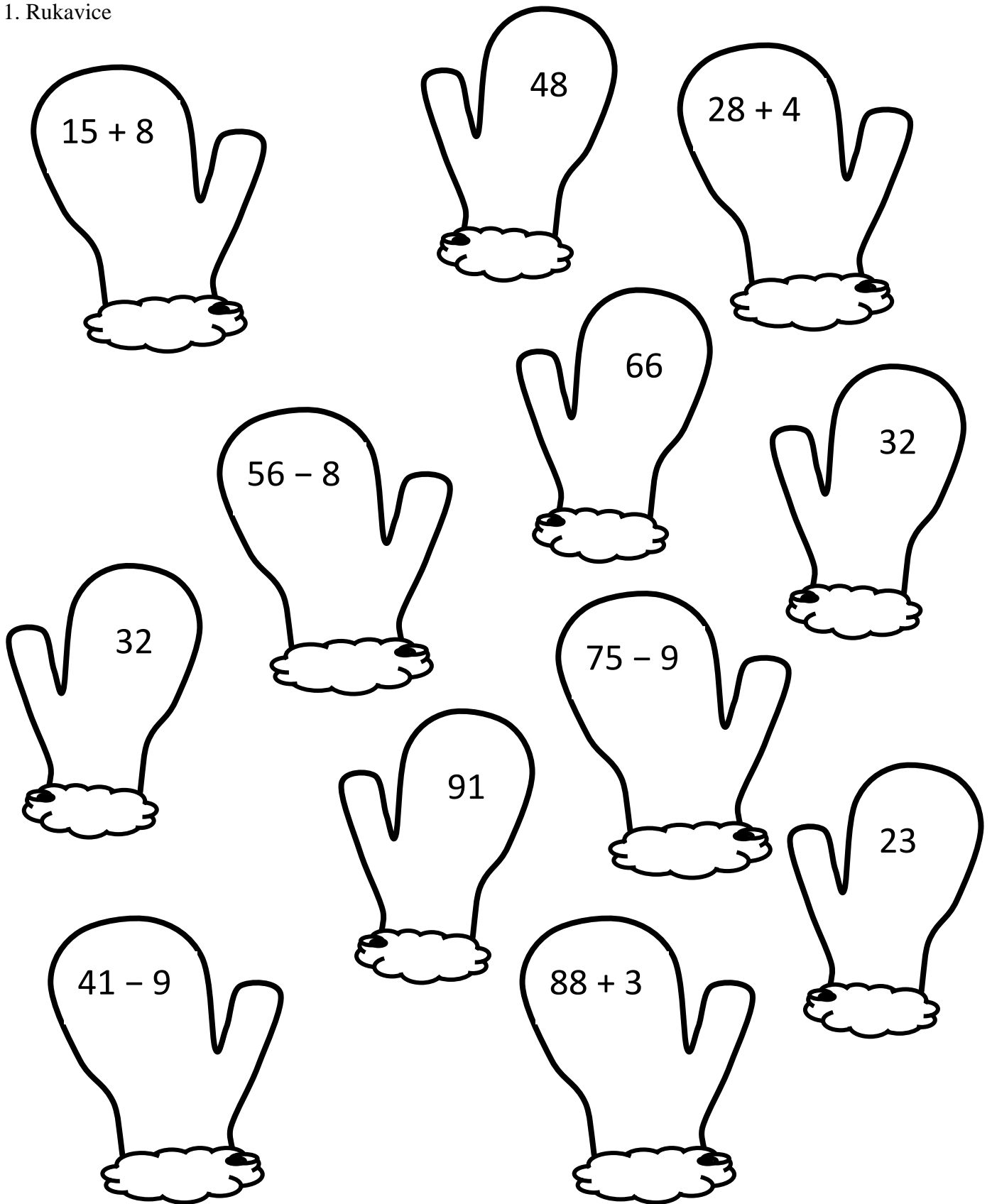
Materiál slouží jako kartotéka činností a nápadů pro synchronní a asynchronní práci při distanční výuce v jednotlivých ročních obdobích. Je určen pro žáky 2. ročníku v období prosinec, leden, únor.

Materiál je jednou ze součástí čtyř projektů (Jaro, Léto, Podzim, Zima) a reflektuje učivo druhého ročníku probírané v tomto období.

Materiál pro Zimu je tvořen těmito aktivitami:

- 1. Rukavice – aktivita procvičující sčítání a odčítání s přechodem přes desítku (číselný obor 0–100). Materiál je třeba vytisknout. Žáci vybarvují stejnou barvou rukavici s příkladem a rukavici s odpovídajícím výsledkem.**
- 2. Vánoční ozdoby – aktivita procvičující porozumění čtenému textu. Žáci vybarvují jednotlivé vánoční ozdoby podle písemných pokynů.**
- 3. Osmisměrka – vyhledávání pojmů, které se vztahují k zimnímu období. Materiál je třeba vytisknout a zalaminovat. Žáci mají za úkol pomocí telefonu či tabletu rozluštit slova schovaná v QR kódech a následně je „mazací“ fixou zaškrtnout v osmisměrce. K pěti vybraným pojmům vymýšlí žáci větu, kterou zapíšou na linky psacím písmem.**
- 4. Sněhové vločky – aktivita k procvičování zrkové analýzy. Materiál je třeba vytisknout (pro opakovanou práci zalaminovat). Žáci vyhledávají vločku, která nemá mezi ostatními stejnou do dvojice.**
- 5. Komiks dárky – aktivita k procvičování psacího písma. Materiál je třeba vytisknout. Žáci dopisují do komiksových bublin dialog mezi dvěma dárky pod vánočním stromečkem.**
- 6. Čepice – aktivita k procvičování učiva o významu slov. Materiál je třeba vytisknout, vystříhnout (pro opakovanou práci zalaminovat). Žáci přiřkládají bambule ke správné čepici.**

1. Rukavice



Autorem materiálu a všech jeho částí, není-li uvedeno jinak, je Mgr. Vendula Dovolá. Dostupné z Metodického portálu www.rvp.cz; ISSN 1802-4785. Provozuje Národní pedagogický institut České republiky (NPI ČR).

2. Vánoční ozdoby

Druhá ozdoba v prostřední řadě je zelená a má modré pruhy.

Ozdoba se stromečkem je červená.

Druhá ozdoba ve spodní řadě je žlutá.

Ozdoba s jedním srdíčkem je modrá. Srdíčko je červené.


Ozdoba s pěti hvězdičkami je fialová. Hvězdičky jsou žluté.

První ozdoba v prvním sloupci je bílá s červenými pruhy.

Prostřední ozdoba v první řadě je hnědá.

Hvězdička na poslední ozdobě v prvním sloupci je modrá.

Poslední ozdoba v poslední řadě je stejná jako první ozdoba v první řadě.



Autorem materiálu a všech jeho částí, není-li uvedeno jinak, je Mgr. Vendula Dovolá.



Dostupné z Metodického portálu www.rvp.cz; ISSN 1802-4785.

Provozuje Národní pedagogický institut České republiky (NPI ČR).


3. Osmisměrka

Pomocí telefonu či tabletu rozlušti slova schovaná v QR kódech. Slova vyškrtej v osmisměrce. K pěti vybraným slovům vymysli větu a napiš ji psacím písmem na volné linky.

L	Y	Ž	O	V	A	T	Č	B	Í
Í	Š	K	Š	Ž	G	Ě	Q	R	Š
R	Í	L	Č	A	Ž	N	K	U	Č
T	Ě	E	C	O	N	Á	V	S	Í
S	Í	D	Ě	Š	L	S	A	L	Č
E	Ž	Í	Č	U	Ž	V	G	E	E
V	A	Č	H	O	K	E	J	A	P
L	Q	Ě	G	Š	Č	Ě	M	A	I
I	N	P	R	O	S	I	N	E	C
S	N	Í	H	Q	Z	Í	Š	Č	E



4. Sněhové vločky



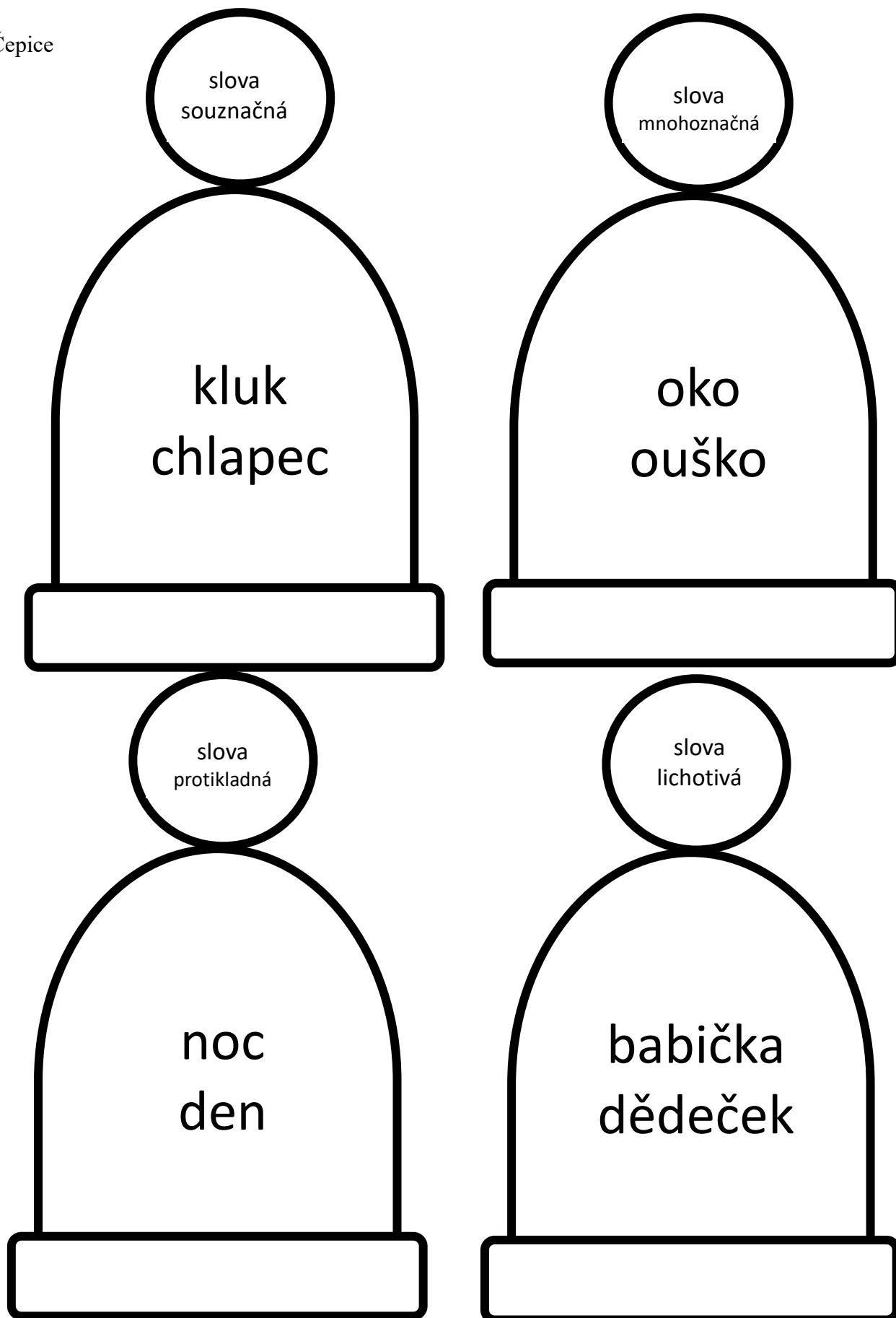
*Autorem materiálu a všech jeho částí, není-li uvedeno jinak, je Mgr. Vendula Dovolá.
Dostupné z Metodického portálu www.rvp.cz; ISSN 1802-4785.
Provozuje Národní pedagogický institut České republiky (NPI ČR).*

5. Komiks – dárky



Autorem materiálu a všech jeho částí, není-li uvedeno jinak, je Mgr. Vendula Dovolá. Dostupné z Metodického portálu www.rvp.cz; ISSN 1802-4785. Provozuje Národní pedagogický institut České republiky (NPI ČR).

6. Čepice



slova
souznačná

kravata
vázanka

slova
mnohoznačná

koruna
list

slova
protikladná

krátký
dlouhý

slova
hanlivá

babizna
dědek

slova
souznačná

fotbal
kopaná

slova
mnohoznačná

zámek
kohoutek

slova
protikladná

plný
prázdný

slovo
nadřazené

květina
(růže, kopretina)

slova
souznačná

hezké
krásné

slova
podřazená

prsten
náhrdelník,
náramek
(šperk)

slova
protikladná

špinavý
čistý



slova
souřadná

zelená, červená,
modrá, bílá

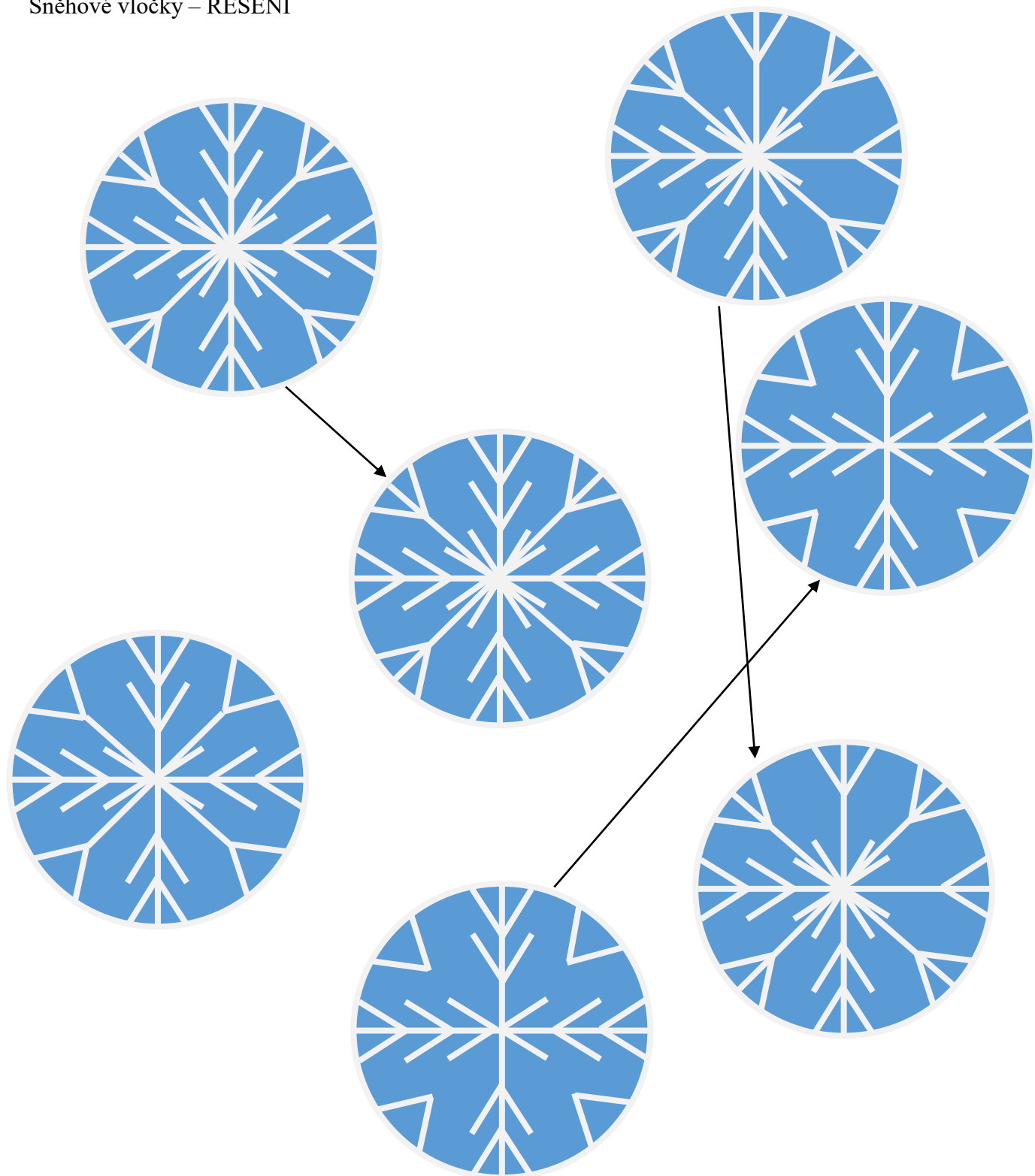
Osmisměrka – ŘEŠENÍ

Pomocí telefonu či tabletu rozlušti slova schovaná v QR kódech. Slova vyškrtej v osmisměrce. K pěti vybraným slovům vymysli větu a napiš ji psacím písmem na volné linky.

L	Y	Ž	O	V	A	T	Č	B	Í
Í	Š	K	Š	Ž	G	Ě	Q	R	Š
R	Í	L	Č	A	Ž	N	K	U	Č
T	Ě	E	C	O	N	A	V	S	Í
S	Í	D	Ě	Š	L	S	A	L	Č
E	Ž	Í	Č	U	Ž	V	G	E	E
V	A	Č	H	O	K	E	J	A	P
L	Q	Ě	G	Š	Č	Ě	M	A	I
I	N	P	R	O	S	I	N	E	C
S	N	Í	H	Q	Z	Í	Š	Č	E



Sněhové vločky – ŘEŠENÍ



*Autorem materiálu a všech jeho částí, není-li uvedeno jinak, je Mgr. Vendula Dovolé.
Dostupné z Metodického portálu www.rvp.cz; ISSN 1802-4785.
Provozuje Národní pedagogický institut České republiky (NPI ČR).*