




Ptáček


Letí, letí ptáček
na bílý obláček.
Křídélky si třepetá,
je to malý popleta.



Mávoáme oběma pažemi nahoru a dolů, paže napodobují křídélka ptáčka.

Kočka

Naše malá kočička
má veselá očička.
Když se na svět kouká,
tiše při tom mňouká.



Prostředník, prstíček a palec přiložíme k sobě.
Ukazovák a malíček napřímíme a vytvoříme tak ouška kočičky.



Vláček

Jede, jede vlak,
uhání jak drak.
Veze všechny lidičky
až do jejich vesničky.

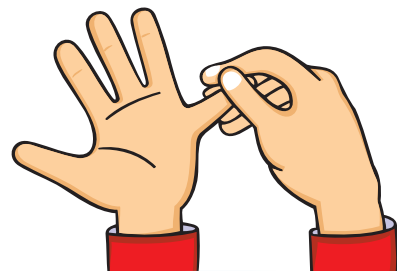


Mírně ohneme ruce v loktech a jejich kružiovými pohyby
podél těla napodobujeme mašinku.

U muziky

U muziky zvesela
vyhrávala kapela.
A teď, ať to nepopletu,
Honzík troubí na trumpetu.
Vašek na píšťalku píská,
Olda do bubínku tříská.

Radek, velký kavalír,
vyhrává tam na klavír.
K tomu Ložík na čelo,
zkrátka je tam veselo.
Nevěříte? Přijďte hned
zatančit a posedět.



Ukazujeme na jednotlivé prsty a jmenujeme členy „kapely“
(Honzík – palec, Vašek – ukazováček, Olda – prostředníček,
Radek – prstíček, Ložík – malíček).

Autorem materiálu a všech jeho částí, není uvedeno jinak,
je PhDr. Romana Suchá, Vendula Hegerová.


Dostupné z Metodického portálu www.rvp.cz; ISSN 1802-4785.

Provozuje Národní ústav pro vzdělávání, školské poradenské zařízení pro další vzdělávání
pedagogických pracovníků (NÚV).



Zajíček

Malý zajíc neposeda
kamaráda svého hledá.
Už ho našel, už ho má,
už není sám, už jsou dva.



Nejdříve vytvoříme z jedné ruky zajíčka, který stříhá ušima, a následně z druhé ruky jeho kamaráda (ukazováček a prostředníček představují ouška).



Slon

Povídalo slůně,
že bratříček stůně.
Že má velké obavy,
jestli se zas uzdraví.
Na kašel a rýmu
předepsali medicínu.



Jednou rukou se chytíme za nos, druhou přes ni přetáhneme a vytvoříme chobot. Mááme „chobotem“ z jedné strany na druhou jako slon.



Nůžky

Střihám, stříhám, šmik, šmik, šmik,
už to umím, mám v tom cvik.
Střihnu sem, stříhnu tam,
všechn papír postřihám.




Z ukazováku a prostředníku vytvoříme „nůžky“.
Přiblížením a oddalováním obou prstů napodobujeme stříhání.



Motýlek

Malý motýl třepetálek
přiletěl k mám z velkých dalek.
Vybírá si kytičku,
kam by složil hlavičku.



Palce obou rukou zaklíníme do sebe a máváním ostatních prstů napodobujeme let motýlka.

Autorem materiálu a všech jeho částí, není uvedeno jinak,
je PhDr. Romana Suchá, Vendula Hegerová.

Dostupné z Metodického portálu www.rvp.cz; ISSN 1802-4785.

Provozuje Národní ústav pro vzdělávání, školské poradenské zařízení pro další vzdělávání pedagogických pracovníků (NÚV).