

JSME STEJNÍ (CZ–UK): popis aktivity

Materiál je určen pro práci v kolektivu MŠ, kde jsou české a ukrajinské děti.

Cíl aktivity: Ukázat dětem, které věci mají navzájem společné. Pomoci v začlenění nových dětí.

Průběh aktivity: Každé dítě dostane svůj pracovní list – kluk/holka, UK/CZ. Vyplní jméno, vybarví svou vlajku, zakroužkuje svůj věk, vybarví kruh svou oblíbenou barvou, vybarví, zda má raději: kočku/psa, zmrzlinu/čokoládu, jablko/banán.




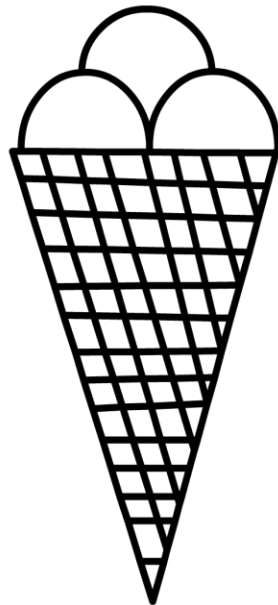


Paní učitelka / pan učitel může pustit hudbu a děti se na hudbu volně pohybují s listem po třídě. Vyučující zastaví hudbu a vybere nějaké kritérium. Děti tvoří skupinky podle daného kritéria.

Např.: skupinky podle pohlaví, věku, skupinky podle oblíbeného zvířete apod.

V rámci skupinky si mohou např. potřást rukou a říct vzájemně svá jména. S těmi, co se znají, i s těmi, co se neznají.



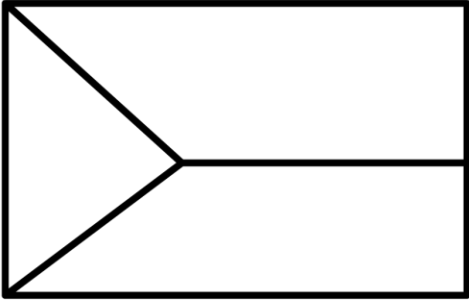
Pak opět spustí hudba, aktivita se opakuje, než se vyčerpají všechna kritéria, podle kterých se děti shromažďují.

Poznámka: pokud je náročné kritéria vyjadřovat slovy, příkládám k materiálu obrázky, které vyučující může po zastavení hudby ukazovat.



JMÉNO

NAME



3 4 5 6 7

