

# PRÁCE S POČÍTAČOVOU MYŠÍ

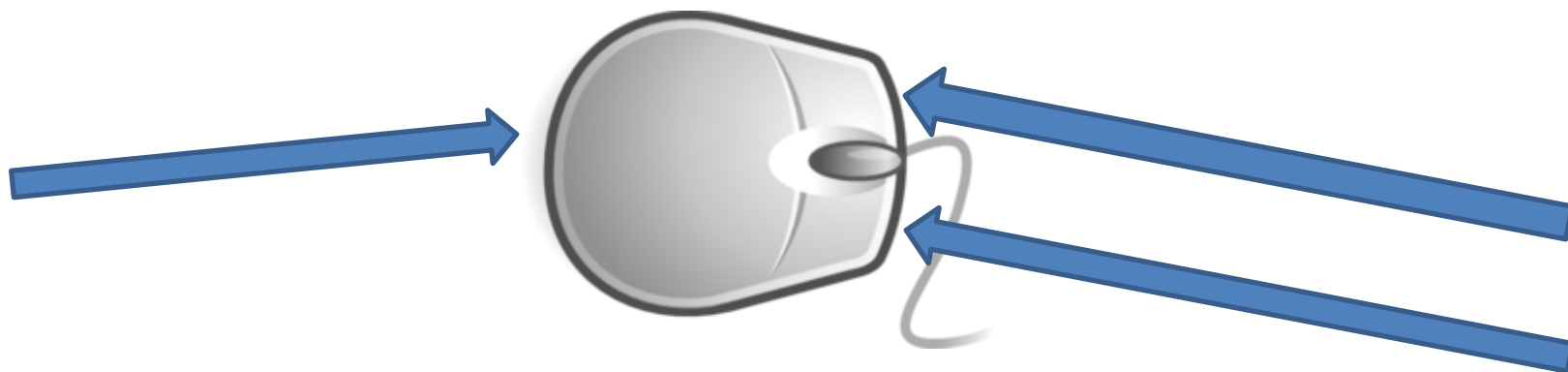
*Autorem materiálu a všech jeho částí, není-li uvedeno jinak, je Mgr. Jarmila Hájková.*

*Dostupné z Metodického portálu [www.rvp.cz](http://www.rvp.cz); ISSN 1802-4785.*

*Provozuje Národní pedagogický institut České republiky (NPI ČR).*

# POČÍTAČOVÁ MYŠ

Proč počítačové „myši“ říkáme MYŠ? Prohlédni si ji.




**Má zavalité tělíčko, které se vejde do dlaně.**

**Stejně jako malá myška.**

**A levé i pravé ouško.**

**Když ouško stiskneš – ovládáš počítač.**

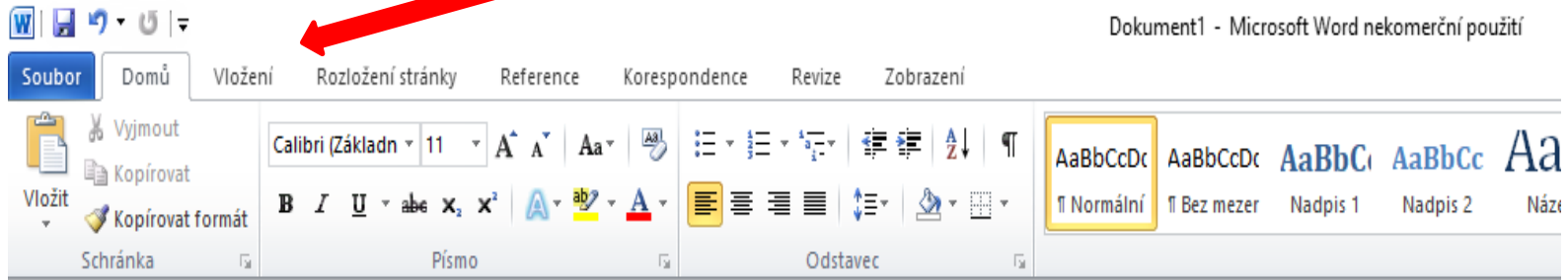
**Teď si vyzkoušíme levé ouško.**



# PRÁCE S POČÍTAČOVOU MYŠÍ

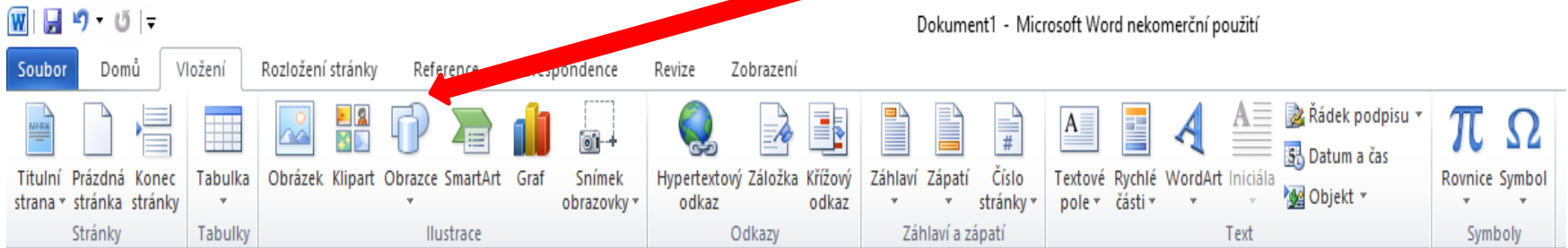
Na pásu karet zvol **Vložení**.

/Myší najed' na kartu Vložení a potvrď levým ouškem./



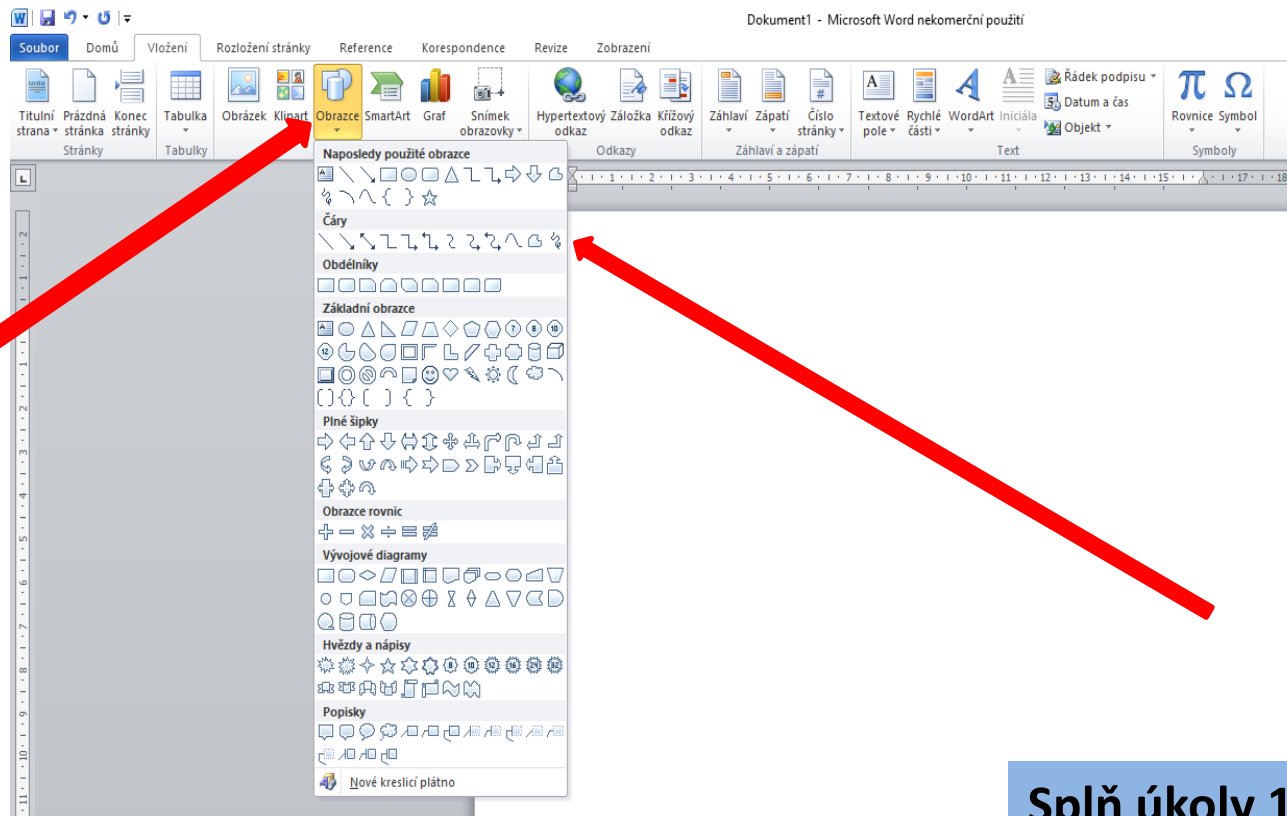
# PRÁCE S POČÍTAČOVOU MYŠÍ

Zvol ikonu **Obrazce**.



# PRÁCE S POČÍTAČOVOU MYŠÍ


Zvol ikonu **Obrazce** a **Čáru Klikyháky**.



Splň úkoly 1, 2, 3, 4

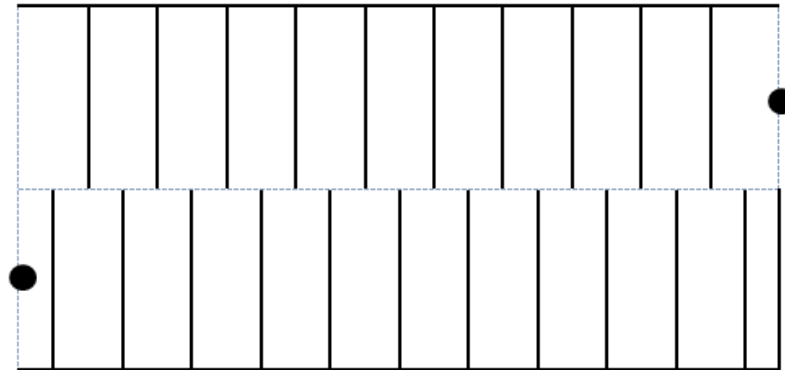
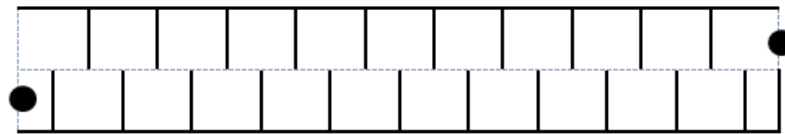
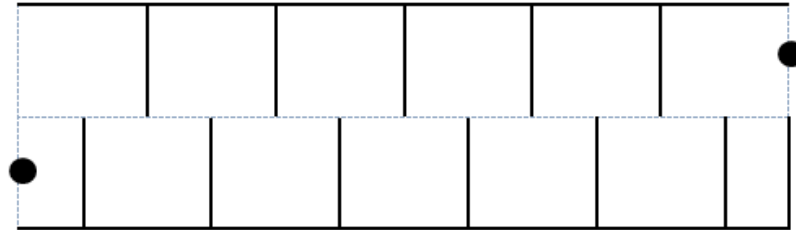
# ÚKOL 1.

Najdi princezně cestu do zámku. Pozor na draka a čarodějnici!



## ÚKOL 2.

Pomocí Vložení - Obrázce - Čáry - Klikyháky spoj oba černé puntíky.



# ÚKOL 3.









Čárou spoj obrázky, které patří k sobě.





# ÚKOL 4.

Podle vzoru pokračuj v letu vlašťovky.

 	 	 	 
--	--	--	--

**JSI SE SVOU PRACÍ SPOKOJENÝ?**



## Použité zdroje:

[cit. 2020-5-13]. Dostupné pod licencí Public Domain na WWW: <http://www.clker.com/clipart-input-mouse.html>

[cit. 2020-5-13]. Dostupné pod licencí Public Domain na WWW: <http://www.clker.com/clipart-simple-cartoon-mouse-2.html>

### Úkol 1

[cit. 2020-5-9]. Dostupné pod licencí Public Domain na WWW: <http://www.clker.com/clipart-princess-1.html>

[cit. 2020-5-9]. Dostupné pod licencí Public Domain na WWW: <http://www.clker.com/clipart-24886.html>

[cit. 2020-5-9]. Dostupné pod licencí Public Domain na WWW: <http://www.clker.com/clipart-16381.html>

[cit. 2020-5-9]. Dostupné pod licencí Public Domain na WWW: <http://www.clker.com/clipart-witch.html>

### Úkol 3

[cit. 2020-5-12]. Dostupné pod licencí Public Domain na WWW: <http://www.clker.com/clipart-11832.html>

[cit. 2020-5-12]. Dostupné pod licencí Public Domain na WWW: <http://www.clker.com/clipart-fishbowl.html>

[cit. 2020-5-12]. Dostupné pod licencí Public Domain na WWW: <http://www.clker.com/clipart-3447.html>

[cit. 2020-5-12]. Dostupné pod licencí Public Domain na WWW: <http://www.clker.com/clipart-11723.html>

[cit. 2020-5-12]. Dostupné pod licencí Public Domain na WWW: <http://www.clker.com/clipart-8556.html>

[cit. 2020-5-12]. Dostupné pod licencí Public Domain na WWW: <http://www.clker.com/clipart-8705.html>

[cit. 2020-5-12]. Dostupné pod licencí Public Domain na WWW: <http://www.clker.com/clipart-cartoon-owl-1.html>

[cit. 2020-5-12]. Dostupné pod licencí Public Domain na WWW: <http://www.clker.com/clipart-6478.html>

[cit. 2020-5-12]. Dostupné pod licencí Public Domain na WWW: <http://www.clker.com/clipart-160022.html>

### Úkol 4

[cit. 2020-5-12]. Dostupné pod licencí Public Domain na WWW: <http://www.clker.com/clipart-paper-plane.html>

[cit. 2020-5-8]. Dostupné pod licencí Public Domain na WWW: <http://www.clker.com/clipart-11639.html>

[cit. 2020-5-8]. Dostupné pod licencí Public Domain na WWW: <http://www.clker.com/clipart-11353.html>

[cit. 2020-5-8]. Dostupné pod licencí Public Domain na WWW: <http://www.clker.com/clipart-11821.html>